

# INHOUDS/AGENDA



1. Wie zijn wij ?
2. E-learning modules
3. Authoring tool - Online Studio
4. Bekwaamheidspaspoort & Rapportering

# Wie zijn wij



The Competence Group

**Nederland**



**België**

- Bestaat reeds 33 jaar
- Eigen onderwijskundige en designers (40 FTE – BE & NL)
- Opleidingen & Lesmateriaal (Klassikaal en Digitaal)
- Ruim e-Learning aanbod Zorg en Welzijn (Zorgleren Netwerk)
- TMS – combinatie LMS & CMS



**Koen Van de Velde & Hugo Schouten**

# Enkele Referenties



# Talent Management System

---



Promote

Trainingadministratie  
Competentiemanagement  
Loopbaanmanagement  
Gespreksopvolging  
e-Learning

# E-learning

- Verschillende leerroutes / adaptief / simulatie / interactief / toetsenbank
- Functie en rol afhankelijk
- Eenvoudig navigeren
- Casuïstiek / feedback / Toetsing
- Digitaal leren is leuk
- Geaccrediteerd

# E-learning : Intramusculair injecteren

## ☰ Intramusculair injecteren

Introductie



Intramusculair injecteren  
met een veilige naald



-0:56



3 / 3

Vorige

Hoofdmenu

# Toets : Intramusculair injecteren



The screenshot shows a mobile application interface. At the top, there is a dark blue header with a hamburger menu icon on the left and a close icon on the right. The main title 'Intramusculair injecteren' is displayed in large white font. Below the title, a subtitle reads: 'Relevante anatomie van de huid, indicaties, contra-indicaties, complicaties, handelingen en aandachtspunten bij intramusculair injecteren.' The background of the app is a photograph of a person's arm being prepared for an injection. In the center, there are two green buttons: 'Introductie' and 'Pretoets'. At the top left of the app, there is a logo for 'The Competence Group' and the text 'ZorgLeren'. In the bottom left corner, there is a blue diagonal banner with the text 'Tabletproof'.

☰

## Intramusculair injecteren

Relevante anatomie van de huid, indicaties, contra-indicaties, complicaties, handelingen en aandachtspunten bij intramusculair injecteren.

The Competence Group

ZorgLeren

Introductie

Pretoets

Tabletproof

# E-learning : Intramusculair injecteren



The screenshot shows a mobile application interface. At the top, there is a dark blue header with a hamburger menu icon on the left and a close icon on the right. The main title 'Intramusculair injecteren' is displayed in large white font. Below the title, a subtitle reads: 'Relevante anatomie van de huid, indicaties, contra-indicaties, complicaties, handelingen en aandachtspunten bij intramusculair injecteren.' The background of the interface is a blurred image of a person's arm being injected. In the center, there are several green buttons arranged in a grid. The buttons are labeled: 'Introductie', 'Pretoets', 'Inleiding', 'Vorbereiding', 'Uitvoering', 'Nazorg', and 'Toets'. A small circular badge with the number '33' is positioned above the 'Pretoets' button. In the bottom left corner, there is a dark blue diagonal banner with the text 'Tabletproof' in white.

☰

## Intramusculair injecteren

Relevante anatomie van de huid, indicaties, contra-indicaties, complicaties, handelingen en aandachtspunten bij intramusculair injecteren.

The Competence Group

ZorgLeren

33

Introductie

Pretoets

Inleiding

Vorbereiding

Uitvoering

Nazorg

Toets

Tabletproof



# E-learning : Bbraun

## Perfusor® Space



# E-learning : Bbraun

Infuuspomp Infusomat® Space (15.1 - ZKH) / Theorie



## Table of contents

### **Introductie**

Time: 3 min. | Started: 27-11-2015 14:23 | Completed: 19-07-2016 14:16  
[show](#)

### **Installatie en Starten**

Time: 8 min. | Started: 27-11-2015 14:23 | Completed: 18-02-2016 10:20  
[show](#)

### **Infuus leeg**

 Time: 6 min. | Started: 27-11-2015 14:23  
[continue](#)

### **VTBI**

[start](#)

### **Lopend infuus**

Time: 15 min. | Started: 27-11-2015 14:23 | Completed: 08-11-2017 16:08  
[show](#)

### **Alarmen**

Time: 4 min. | Started: 27-11-2015 14:23 | Completed: 19-07-2016 14:15  
[show](#)

### **Standby & Stop**

[start](#)

[Back](#)

# Trainingsmanagers & Performance support

- Ondersteuning 'on demand' met behulp van Performance Support software
- Scannen van apparatuur door middel van bar/QR-code of iBeacon
- Inzicht in locatie van apparatuur
- Actief aanbod van kennis over gebruik apparatuur
- Belfunctie voor vragen en extra hulp
- Direct inzicht in onderhouds status



# E-learning : EPD Applicatie Chipsoft HIX

Chipsoft HIX - Basis (RKZ)



Deze cursus is ontwikkeld in opdracht van Rode Kruis Ziekenhuis (RKZ)

#### Let op!

Voor deze cursus is een minimale beeldschermresolutie van 1400 x 9000 nodig.

#### Voor wie

Iedereen die gaat werken met Chipsoft HiX.

#### Context

ZKH

#### Opbouw

Introductie | Inloggen en schermopbouw | Linkerbalk | Middenpaneel

#### Overig

De doorlooptijd van de cursus is ongeveer 0,5 uur.

## Inhoudsopgave



### Introductie

Tijd: 2 min. | Gestart: 16-10-2017 14:05 | Gereed: 16-10-2017 14:06

[tonen](#)




### Inloggen en schermopbouw

Tijd: 3 min. | Gestart: 16-10-2017 14:05 | Gereed: 16-10-2017 14:09

[tonen](#)



### Linkerbalk

 Tijd: 2 min. | Gestart: 16-10-2017 14:05

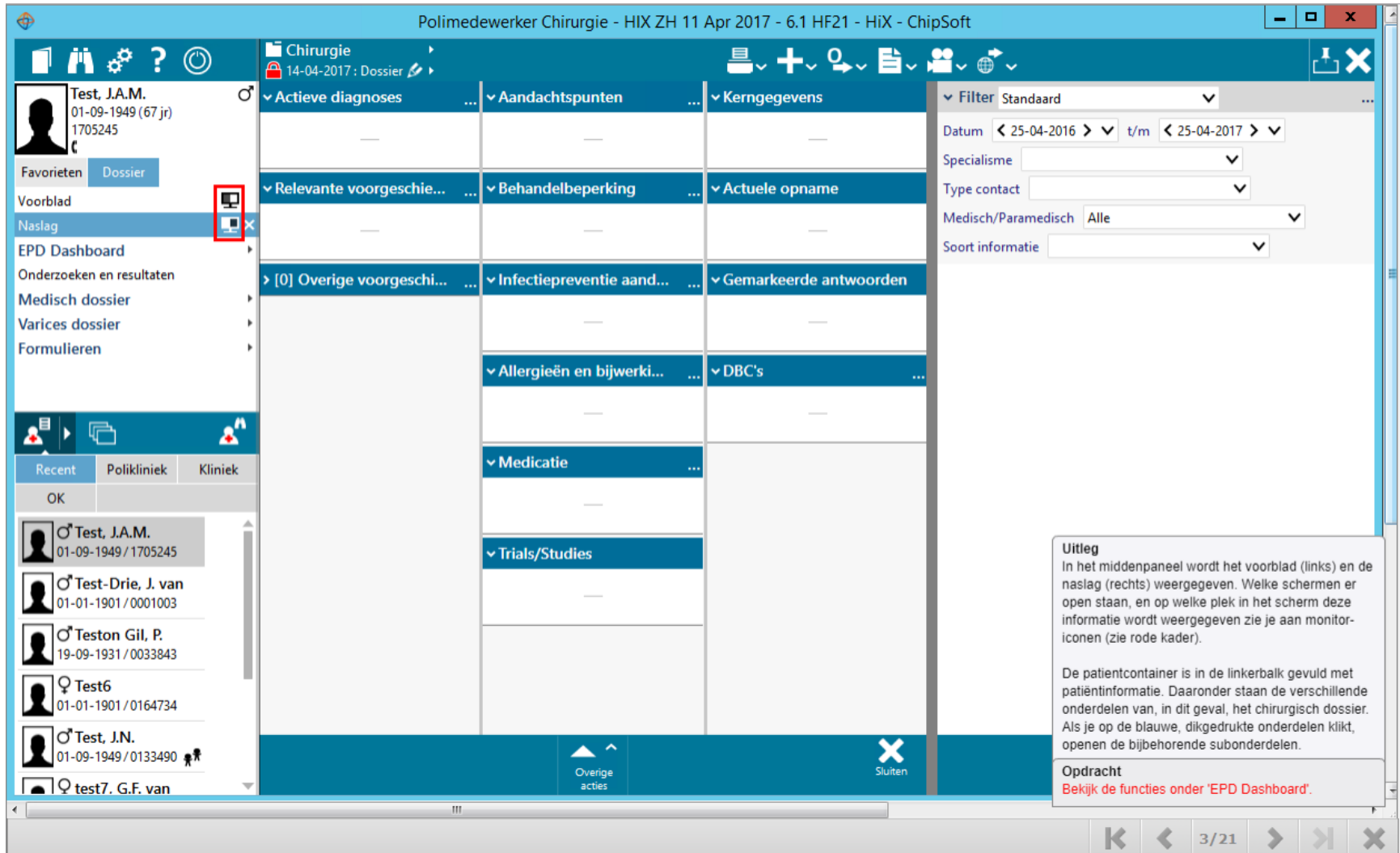
[hervatten](#)



### Middenpaneel

[starten](#)

# E-learning : EPD Applicatie Chipsoft HIX



Polimedewerker Chirurgie - HIX ZH 11 Apr 2017 - 6.1 HF21 - HiX - ChipSoft

Chirurgie  
14-04-2017: Dossier

Test, J.A.M.  
01-09-1949 (67 jr)  
1705245

Favorieten Dossier

Voorblad  
Naslag  
EPD Dashboard  
Onderzoeken en resultaten  
Medisch dossier  
Varices dossier  
Formulieren

Recent Polikliniek Kliniek  
OK

Test, J.A.M.  
01-09-1949 / 1705245  
Test-Drie, J. van  
01-01-1901 / 0001003  
Teston Gil, P.  
19-09-1931 / 0033843  
Test6  
01-01-1901 / 0164734  
Test, J.N.  
01-09-1949 / 0133490  
test7. G.F. van

Actieve diagnoses  
Aandachtspunten  
Kerngegevens  
Relevante voorgeschie...  
Behandelbeperking  
Actuele opname  
[0] Overige voorgeschi...  
Infectiepreventie aand...  
Gemarkeerde antwoorden  
Allergieën en bijwerki...  
DBC's  
Medicatie  
Trials/Studies

Filter Standaard  
Datum < 25-04-2016 > t/m < 25-04-2017 >  
Specialisme  
Type contact  
Medisch/Paramedisch Alle  
Soort informatie

Uitleg  
In het middenpaneel wordt het voorblad (links) en de naslag (rechts) weergegeven. Welke schermen er open staan, en op welke plek in het scherm deze informatie wordt weergegeven zie je aan monitor-icoonen (zie rode kader).

De patientcontainer is in de linkerbalk gevuld met patiëntinformatie. Daaronder staan de verschillende onderdelen van, in dit geval, het chirurgisch dossier. Als je op de blauwe, dikgedrukte onderdelen klikt, openen de bijbehorende subonderdelen.

Opdracht  
Bekijk de functies onder 'EPD Dashboard'.

Overige acties Sluiten

3/21

# TOETS : EPD Applicatie Chipsoft HIX

Polimedewerker Chirurgie - HIX ZH 11 Apr 2017 - 6.1 HF21 - HIX - ChipSoft

**WB Polikliniek grafisch**

Grafisch agendaoverzicht

Afspraken  Vrije plekken  Dag  Werkweek  Week 10 minuten  Alleen

April 2017

Su	Mo	Tu	We	Th	Fr	Sa
13	26	27	28	29	30	1
14	2	3	4	5	6	7
15	9	10	11	12	13	14
16	16	17	18	19	20	21
17	23	24	25	26	27	28
18	30	1	2	3	4	5

Vandaag

CHIRURGIE

- AKKER V.D
- BIJLSMA
- BLAAUWENDRAAT
- CENSE
- DE CASTRO
- DEMIRKIRAN
- DUNKER
- GE SPREEKULR
- HUNFELD
- HOUDIJK
- INOSSE

12:00

13:00 Samen met dr Straatman

14:00

PA

CARROUS

CARROUS

CIT/ROCT

**DBC**

Filter: Laatste gebruikte filter

DBC's

Specialisatie	LUC	S	Sp	K	Fc	P

**Verrichtingen**

Filter: Verrichtingen op referentienummer

S	Bron	Datum	Aant.	Code	Omst.

**Orders**

Filter: Standaard

Datum	Patient	Omschrijving	Status	Aanvrag	Spec.	Afzende	Findat

**Inhoud**

**Afspraken**

Filter: Datum filter (aflopend)

Type	Agenda	Subagenda	Weekdag	Datum	Tijd	Duur	Code	Uitvoerde

**Opnamehistorie**

Filter: Standaardfilter

Status	Opname	Ontslag	Bcha

**Uitleg**

Nieuwe patiënt J.A.M. Test vraagt je om een afspraak te maken. Ga eerst na of de patiënt in Chipsoft HIX al bekend is volgens de volgende gegevens:

- Geboortedatum: 01-09-1949
- Geslacht: Man
- Geboortenaam: test

**Opdracht**

Zoek patiënt J.A.M. Test.

Toevoegen Inzien Verwijderen Plannen Status Vorige dag Vandaag Volgende dag Overige acties

## Maak uw eigen:

- E-learning
- Toetsen
- Protocollen
- Introductie
- Enz enz

# Online Studio

1

Naam van de nieuwe e-learning

verplicht

2

Welk sjabloon wil je gebruiken?



Basic



Basic ZGV 2.0



Duurzaam



KNMG + Zakelijk gebaseerd



Modern 2.0



Modern Basic



OMA (RidZ gebaseerd)



Patiëntveiligheid (RidZ gebaseerd)



Rekenen in de zorg



TriMmMeulenbeltZorg (Basic 2.0 gebaseerd)



VCC (Basic 2.0 gebaseerd)



VVGW (RidZ gebaseerd)



Zakelijk



Zakelijk Extra



Zakelijk Extra FE

Zakelijk Extra FE



modules

- introductie
- pretoets
- theorie 1
- theorie 2
- theorie 3
- theorie 4
- theorie 5
- posttoets
- 1e herkansing
- 2e herkansing

omschrijving

Template specifiek voor Flexibele Endoscopen.

3

Wie werken er nog meer aan deze e-learning?

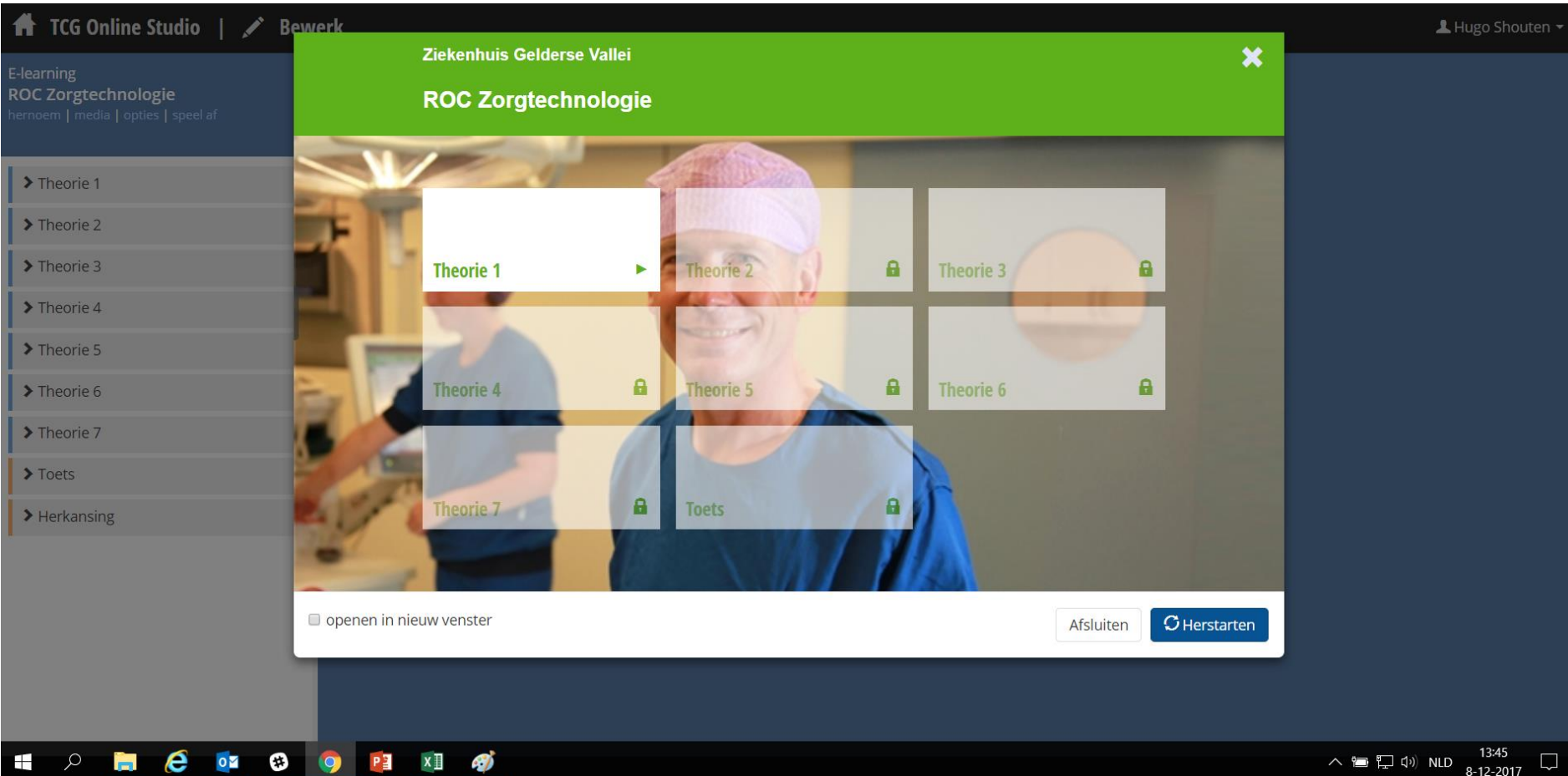
Auteurs  
Hugo Shouten

Reviewers  
Nog geen reviewers toegevoegd...

Redacteuren  
Nog geen redacteuren toegevoegd...



# Online Studio



TCG Online Studio | **Bewerk** Hugo Shouten ▾

E-learning  
ROC Zorgtechnologie  
hernoem | media | opties | speel af

Ziekenhuis Gelderse Vallei ✕

ROC Zorgtechnologie

- Theorie 1
- Theorie 2
- Theorie 3
- Theorie 4
- Theorie 5
- Theorie 6
- Theorie 7
- Toets
- Herkansing

Theorie 1	Theorie 2	Theorie 3
Theorie 4	Theorie 5	Theorie 6
Theorie 7	Toets	

openen in nieuw venster

Afsluiten Herstarten

Windows taskbar: 13:45 8-12-2017

# Bekwaamheidspaspoort & Rapportering



BBK - Beroepsbekwaamheden

BBT - Beroepstitel

Digitale registratie BBK op BBT

Rapportage op medewerker en management niveau

# Bekwaamheidspaspoort & Rapportering



Voorbehouden en risicovolle handelingen

Medische en technische hulpmiddelen

Diversen



Bewerk handeling

## Handeling

Intramusculair injecteren

## Categorie

Injecteren

Categorie wijzigen

De geldigheidstermijn kan niet worden verlengd door de manager

De manager mag blokken aanpassen

## Geldigheid

48

4 jr

## Activiteiten

### Blok



Selecteer training of toets ▾

Verplicht

Geadviseerd

Optioneel

### Protocol:

Medicijnen toedienen per intramusculaire injectie VBH, KZ A

<http://zha-manual/mmwebaccess/books/IP/Lc>



### E-Learning:

Intramusculair injecteren (elearning) ▾



### Peer assessment:

Praktijktoets Intramusculair Injecteren



# Bekwaamheidspaspoort & Rapportering



Handeling filter

Filter  Categorie  Handeling

Handeling

Intramusculair injecteren (Injecteren)

Rapport



Afdeling ▲	Aantal bekwaam	Aantal totaal ▼	Percentage ▼	
ALG	2	8	<div><div style="width: 75%;"></div></div> 75 %	
ANES	5	17	<div><div style="width: 71%;"></div></div> 71 %	
AOA	11	25	<div><div style="width: 56%;"></div></div> 56 %	
AOACOO	3	9	<div><div style="width: 67%;"></div></div> 67 %	
DAGKI	2	3	<div><div style="width: 67%;"></div></div> 67 %	
DIAG	0	1	<div><div style="width: 100%;"></div></div> 100 %	
IC	3	6	<div><div style="width: 50%;"></div></div> 50 % 50 %	
KIND	13	21	<div><div style="width: 62%;"></div></div> 62 %	
KLBE	24	62	<div><div style="width: 61%;"></div></div> 61 %	
KLBO	30	47	<div><div style="width: 64%;"></div></div> 64 %	
MA	0	1	<div><div style="width: 100%;"></div></div> 100 %	

# Bekwaamheidspaspoort & Rapportering

Exportdatum: 8 December 2017

## **Bekwaamheidspaspoort**

Naam:

[Redacted Name]

Handeling	Afdeling	Functie	Voortgang	Vervaldatum
Algemene farmacologie	KIND	Kinderverpleegkundige		Nog niet klaar
Babylog	KIND	Kinderverpleegkundige	100%	20-11-2019
Bewakingsmonitor	KIND	Kinderverpleegkundige	100%	16-11-2019
Bilblanket	KIND	Kinderverpleegkundige	100%	21-11-2019
Blaaskatheterisatie meisjes	KIND	Kinderverpleegkundige	100%	13-10-2020
Bladderscan	KIND	Kinderverpleegkundige	100%	21-11-2019
Blender	KIND	Kinderverpleegkundige	100%	21-11-2019
Bloeddrukmeter-apparaat	KIND	Kinderverpleegkundige	100%	16-11-2019
BLS - AED	KIND	Kinderverpleegkundige	Vrijstelling	12-10-2016
Borstvoeding	KIND	Kinderverpleegkundige		Nog niet klaar
Elektrische oorthermometer (Genius)	KIND	Kinderverpleegkundige	100%	16-11-2026
EVD voor kinderafdeling	KIND	Kinderverpleegkundige	50%	Nog niet klaar
Fabian	KIND	Kinderverpleegkundige	100%	10-11-2019
Glucosemeten mbv POCT	KIND	Kinderverpleegkundige	Vrijstelling	16-12-2018
Handhygiene	KIND	Kinderverpleegkundige	100%	13-11-2020
High Risk Medicatie	KIND	Kinderverpleegkundige	100%	16-11-2020
Intracutaan Injecteren	KIND	Kinderverpleegkundige	100%	19-10-2020
Intramusculair injecteren	KIND	Kinderverpleegkundige	100%	17-10-2020
Intraveneus injecteren	KIND	Kinderverpleegkundige	67%	Nog niet klaar
Kinderreanimatie	KIND	Kinderverpleegkundige	Vrijstelling	19-08-2017
Kolfapparaat	KIND	Kinderverpleegkundige		Nog niet klaar
Lactometer	KIND	Kinderverpleegkundige	100%	20-11-2019
Maagsonde (neus/keelholte)	KIND	Kinderverpleegkundige	100%	13-11-2020
Moedermelkwarmer	KIND	Kinderverpleegkundige		Nog niet klaar
O2- en Perslucht klokken (Dräger)	KIND	Kinderverpleegkundige	100%	26-11-2019
Opheffen stilstand in perifeer infuussysteem	KIND	Kinderverpleegkundige	100%	13-11-2020

---

# Dank voor uw aandacht !

## Vragen ?